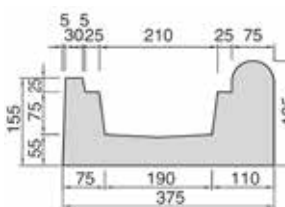


BORDI SFIORO

In agglomerato cemento graniglia per griglia 25 cm, larghezza 37,5 cm, lunghezza 100 cm, altezza 18,50 cm.

In concrete grit agglomerate for grid 25 cm, width 37,5 cm, length 100 cm, height 18,50 cm.

🔹🔹🔹 BORDO SFIORO STANDARD / STANDARD OVERFLOW EDGE



Codice	Descrizione
1020590	Bordo sfioro sezione diritta / overflow edge straight section
1020591	Bordo sfioro sezione diritta con piletta Ø 100 / overflow edge straight section with drain
1020685	Bordo sfioro sezione diritta con terminale / overflow edge straight section with terminal
1020592	Bordo sfioro sezione angolo retto / overflow edge section 90°
1020593	Bordo sfioro sezione angolo retto rovescio / overflow edge section 90° backhand
TAB 1	Bordo sfioro sezione a raggio / overflow edge radius section
TAB 2	Bordo sfioro sezione a raggio con piletta / overflow edge radius section with drain
TAB 3	Bordo sfioro sezione a raggio rovescio / overflow edge radius section backhand

TAB 1 Bordo sfioro sezione a raggio / overflow edge radius section

Codice	1020610	1020611	1020612	1020613	1020614	1020615	1020686	1020697
Raggio	1,50	2,00	2,50	3,00	4,00	5,00	6,00	7,00

TAB 2 Bordo sfioro sezione a raggio con piletta / overflow edge radius section with drain

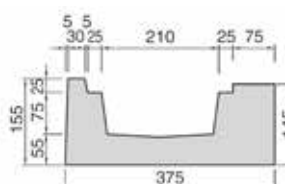
Codice	1020618	1020619	1020620	1020621	1020622	1020623	1020687	1020698
Raggio	1,50	2,00	2,50	3,00	4,00	5,00	6,00	7,00

TAB 3 Bordo sfioro sezione a raggio rovescio / overflow edge radius section backhand

Codice	1020688	1020689
Raggio	1,00	3,50

🔹🔹🔹 BORDO SFIORO FINLANDESE / FINNISH OVERFLOW EDGE

Per uno sfioro ottimale è d'obbligo rasare la parte superiore / For an optimal overflow it is a must to trim the top



Codice	Descrizione
1020597	Bordo sfioro finlandese sezione diritta / finnish overflow edge straight section
1020598	Bordo sfioro finlandese sezione diritta con piletta Ø100 / straight section with drain
1021610	Bordo sfioro finlandese sezione diritta con terminale / finnish overflow edge straight section with terminal
1020599	Bordo sfioro finlandese sezione angolo retto / edge section 90°
1020562	Bordo sfioro finlandese sezione angolo retto rovescio / section 90° backhand
TAB 4	Bordo sfioro finlandese sezione a raggio / radius section
TAB 5	Bordo sfioro finlandese sezione a raggio con piletta / radius section with drain
TAB 6	Bordo sfioro finlandese sezione a raggio rovescio / radius section backhand

TAB 4 Bordo sfioro finlandese sezione a raggio / overflow edge radius section

Codice	1020632	1020633	1020634	1020635	1020636	1020637	1020703	1020702
Raggio	1,50	2,00	2,50	3,00	4,00	5,00	6,00	7,00

TAB 5 Bordo sfioro finlandese sezione a raggio con piletta / overflow edge radius with drain

Codice	1020640	1020641	1020642	1020643	1020644	1020645	1020704	1020705
Raggio	1,50	2,00	2,50	3,00	4,00	5,00	6,00	7,00

TAB 6 Bordo sfioro finlandese sezione a raggio rovescio / overflow edge radius section backhand

Codice	1020741	1020742
Raggio	1,00	3,50

BORDI SFIORO

🔹🔹🔹 BORDO SFIORO SPIAGGIA / BEACH OVERFLOW EDGE



In agglomerato cemento graniglia larghezza 38 cm, lunghezza 50 cm, altezza 16 cm.
In concrete grit agglomerate width 38 cm, length 50 cm, height 16 cm.



Codice	Descrizione
1020743	Bordo sfioro Spiaggia sezione diritta <i>Beach overflow edge straight section</i>
1020744	Bordo sfioro Spiaggia sezione diritta con piletta <i>Beach overflow edge straight section with drain</i>
1020745	Bordo sfioro Spiaggia sezione diritta con terminale <i>Beach overflow edge straight section with terminal</i>
1020746	Bordo sfioro Spiaggia sezione angolo retto <i>Beach overflow edge section 90°</i>
1020747	Bordo sfioro Spiaggia sezione angolo retto rovescio <i>Beach overflow edge section 90° backhand</i>
1020748	Bordo sfioro Spiaggia sez. a raggio / raggio rovescio <i>Beach overflow edge section radius / backhand radius</i>
1020749	Bordo sfioro Sp.sez.raggio/raggio rovescio con piletta <i>Beach overfl.edge section radius/backhand radius w/drain</i>

🔹🔹🔹 GRIGLIA SABBIAIA / BLAST GRID



Per una corretta posa e utilizzo è indispensabile trattare con resina
For correct installation and use it is essential to treat with resin

Codice BIANCO	Codice GIALLO	Descrizione	Prezzo BIANCO
1020045	1020552	Griglia sabbaiata 50x24,9x4 cm / <i>blast grid 50 cm</i>	€ 52,20
1020043	1020566	Griglia sabbaiata ad angolo / <i>last edge grid</i>	€ 99,00
1020569	1020567	Griglia sabbaiata a raggio / <i>blast radius grid</i>	€ 99,00

🔹🔹🔹 VASCHE DI COMPENSO E ACCESSORI / OVERFLOW TANK AND ACCESSORIES



VASCA DI COMPENSO ATLANTIC
2,36x2,46x1,60h m



VASCA DI COMPENSO GLOBO
2,24x1,88x1,15h m

Codice	Descrizione
1065110	Vasca di compenso mod. GLOBO X4000LT. Dimensioni vasca di compenso: 2,24x1,88x1,15h. completa di coperchio apertura totale in due punti per facilitare la pulizia. Quadro con sonde tre livelli, elettrovalvola 24 V Ø1", passante VDL troppo pieno 63x75x2" 1/2, passante ricevimento canali di sfioro acqua 90x110, due aspirazioni pompa Ø63 <i>Overflow tank mod. GLOBE X4000LT. Size: 2.24 x 1.88 x 1.15h. complete with cover, total opening in two points to facilitate cleaning. Probes three levels, solenoid valve 24 V Ø1", passing VDL overflow 63x75x2" 1/2, passing receipt overflow channels 90x110, two suction pump Ø63</i>
1065111	Vasca di compenso mod. ATLANTIC - capacità 8.5 m³. Dimensioni vasca di compenso: 2,36x2,46x1,60h. Completa di coperchio apertura totale in due punti per facilitare la pulizia. Quadro con sonde tre livelli, elettrovalvola 24 V Ø1", passante VDL troppo pieno 63x75x2" 1/2, passante ricevimento canali di sfioro acqua 90x110, due aspirazioni pompa Ø63 <i>Overflow tank mod. ATLANTIC - capacity: 8.5 m³. Overflow tank size: 2.36 x 2.46 x 1.60h. Complete with cover, total opening at two points to facilitate cleaning. Probes three levels, solenoid valve 24 V Ø1", passing VDL overflow 63x75x2" 1/2, passing receipt overflow channels 90x110 water, two suction pump Ø63</i>

Codice	MODULO GESTIONE LIVELLI VASCA DI COMPENSO
1041330	Modulo sonda livello acqua con 3 elettrodi / <i>sensor module water level with 3 electrodes</i>
1041335	Elettrovalvola 1" - 24 VAC con regolatore di flusso / <i>solenoid valve 1" with flow - 24 VAC</i>
1041336	Elettrovalvola 1" 1/2 - 24 VAC con regolatore di flusso / <i>solenoid valve 1 1/2" with flow - 24 VAC</i>
1041337	Elettrovalvola 2" - 24 VAC con regolatore di flusso / <i>solenoid valve 2" with flow - 24 VAC</i>
1070058	Bocchetta con griglia 2" Ø63 con 30 cm tubo troppo pieno / <i>plate with grid 2" Ø63 with 30 cm of overflow pipe</i>
Codice	ACCESSORI PRE - ASSEMBLATI
1070056	Pozzetto fondo liner BL-311 inserti in ottone c/5 m tubo flessibile Ø50 / <i>ground drainage liner BL-311 w/5 m flexible pipe Ø50</i>
1070057	Pozzetto fondo liner BL-311 inserti in ottone c/5 m tubo flessibile Ø63 / <i>ground drainage liner BL-311 w/5 m flexible pipe Ø63</i>

BORDI SFIORO

GRIGLIA MASTER - DIRITTA E CURVABILE/ GRID MASTER - STRAIGHT, CURVE




Codice	Descrizione	
1065200	Griglia Master diritta in polipropilene largh.247,5 mm -sp 25 mm <i>/ streight grid in PP</i>	al m
1065201	Griglia Master curvabile in polipropilene largh.247,5 mm -sp 25 mm <i>/curve grid in PP</i>	al m

GRIGLIA IN ABS CURVABILE/ ABS GRID CURVE



Codice	Descrizione	
1065238	Griglia in ABS curvabile larghezza 245 mm - sp 30 mm <i>/ grid in ABS curve</i>	al m
1065240	Griglia in ABS curvabile larghezza 295 mm - sp 30 mm <i>/ grid in ABS curve</i>	al m

GRIGLIA IN POLIPROPILENE CURVABILE POLYPROPYLENE CURVE GRID




Rispetta la normativa UNI EN 13451-1 (8 mm) / Si può realizzare colorata su richiesta : quantità minima 60 m, maggiorazione prezzo 30%, tempo di consegna 30 giorni.

*Complies the UNI EN 13451-1 (8mm) rules
It can have colored on request : minimum quantity 60 meters, 30% price increase, delivery time 30 days.*

Codice	Descrizione	
1065312	Griglia curvabile GR47 in polipropilene largh. 180 mm - sp 25 mm <i>curve grid in PP</i>	al m
1065313	Griglia curvabile GR47 in polipropilene largh. 200 mm - sp 25 mm <i>curve grid in PP</i>	al m
1065317	Griglia curvabile GR90 in polipropilene largh. 245 mm - sp 22 mm <i>curve grid in PP</i>	al m
1065314	Griglia curvabile GR47 in polipropilene largh. 250 mm - sp 25 mm <i>curve grid in PP</i>	al m
1065315	Griglia curvabile GR47 in polipropilene largh. 300 mm - sp 25 mm <i>curve grid in PP</i>	al m



GRIGLIE A SFIORO COLORATE CURVABILI/ OVERFLOW CURVE COLORED GRIDS



griglia sfioro GRIGIA
GREY overflow grid




griglia sfioro SABBIA
SAND overflow grid

Codice SABBIA	Codice GRIGIO	Descrizione	Larghezza del modulo	Raggio curvatura interno minimo	Raggio curvatura esterno minimo	Spessore del modulo	Prezzo
1065250	1065258	Griglia curvabile	195 mm	415 mm	610 mm	sp. 24 mm	al m
1065251	1065259	Griglia curvabile	245 mm	521 mm	766 mm	sp. 24 mm	al m
1065252	1065260	Griglia curvabile	295 mm	627 mm	922 mm	sp. 24 mm	al m
1065253	1065261	Griglia curvabile	335 mm	712 mm	1047 mm	sp. 24 mm	al m
1065254	1065262	Griglia curvabile	195 mm	415 mm	610 mm	sp. 34 mm	al m
1065255	1065263	Griglia curvabile	245 mm	521 mm	766 mm	sp. 34 mm	al m
1065256	1065264	Griglia curvabile	295 mm	627 mm	922 mm	sp. 34 mm	al m
1065257	1065265	Griglia curvabile	335 mm	712 mm	1047 mm	sp. 34 mm	al m

BORDI SFIORO

PLACCHE AD ANGOLO COLORATE COLORED ANGLE




Codice SABBIA	Codice GRIGIO	Descrizione
1065270	1065287	Placca ad angolo 45° da 195 mm - sp 24 mm / Angle 45°
1065271	1065288	Placca ad angolo 45° da 195 mm - sp 34 mm / Angle 45°
1065272	1065289	Placca ad angolo 45° da 245 mm - sp 24 mm / Angle 45°
1065273	1065290	Placca ad angolo 45° da 245 mm - sp 34 mm / Angle 45°
1065274	1065291	Placca ad angolo 45° da 295 mm - sp 24 mm / Angle 45°
1065275	1065292	Placca ad angolo 45° da 295 mm - sp 34 mm / Angle 45°
1065276	1065293	Placca ad angolo 45° da 335 mm - sp 24 mm / Angle 45°
1065278	1065294	Placca ad angolo 45° da 335 mm - sp 34 mm / Angle 45°
1065279	1065295	Placca ad angolo 90° da 195 mm - sp 24 mm / Angle 90°
1065280	1065296	Placca ad angolo 90° da 195 mm - sp 34 mm / Angle 90°
1065281	1065297	Placca ad angolo 90° da 245 mm - sp 24 mm / Angle 90°
1065282	1065298	Placca ad angolo 90° da 245 mm - sp 34 mm / Angle 90°
1065283	1065299	Placca ad angolo 90° da 295 mm - sp 24 mm / Angle 90°
1065284	1065300	Placca ad angolo 90° da 295 mm - sp 34 mm / Angle 90°
1065285	1065301	Placca ad angolo 90° da 335 mm - sp 24 mm / Angle 90°
1065286	1065302	Placca ad angolo 90° da 335 mm - sp 34 mm / Angle 90°

PLACCHE AD ANGOLO PER GRIGLIA / ANGLE FOR CANAL GRID



Codice	Descrizione	
1065320	Placca angolo 90° larghezza 195 mm - sp 22 mm / Angle 90°	al pz.
1065206	Placca angolo 90° larghezza 245 mm - sp 22 mm / Angle 90°	al pz.
1065322	Placca angolo 90° larghezza 295 mm - sp 22 mm / Angle 90°	al pz.
1065338	Placca angolo 90° larghezza 195 mm - sp 35 mm / Angle 90°	al pz.
1065241	Placca angolo 90° larghezza 245 mm - sp 35 mm / Angle 90°	al pz.
1065243	Placca angolo 90° larghezza 295 mm - sp 35 mm / Angle 90°	al pz.
1065340	Placca angolo 90° larghezza 335 mm - sp 35 mm / Angle 90°	al pz.
1065330	Placca angolo 45° larghezza 195 mm - sp 22 mm / angle 45°	al pz.
1065209	Placca angolo 45° larghezza 245 mm - sp 22 mm / angle 45°	al pz.
1065332	Placca angolo 45° larghezza 295 mm - sp 22 mm / angle 45°	al pz.
1065339	Placca angolo 45° larghezza 195 mm - sp 35 mm / angle 45°	al pz.
1065333	Placca angolo 45° larghezza 245 mm - sp 35 mm / angle 45°	al pz.
1065334	Placca angolo 45° larghezza 295 mm - sp 35 mm / angle 45°	al pz.
1065335	Placca angolo 45° larghezza 335 mm - sp 35 mm / angle 45°	al pz.

PLACCHE AD ANGOLO PER GRIGLIA GR47 / ANGLE FOR GR47 GRID



Codice	Descrizione	
1065318	Placca ad angolo griglia GR47 da 18 cm - sp 25 mm / angle 90°	al pz.
1065319	Placca ad angolo griglia GR47 da 20,5 cm - sp 25 mm / angle 90°	al pz.
1065311	Placca ad angolo griglia GR47 da 25 cm - sp 25 mm / angle 90°	al pz.
1065236	Placca ad angolo 90° da 261 mm a 370 mm - sp 25 mm / angle 90° *	al pz.

*Adatta per griglia GR47 larghezza 300 mm / Suitable for GR47 grid width 300 mm